







SM01-00435

2061W G3 60° 1LED5 /840995

(ALT) 10-0005392

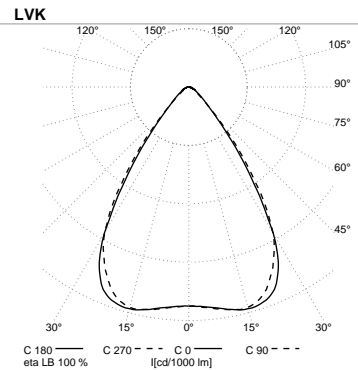


LED-Lichtbandleuchte mit dreireihigem Linsensystem. Komplett Einheit mit: Trageschiene TR50W, Leuchteneinsatz, 5-Leiter-Verdrahtung 1,5 qmm und anteiligem Zubehör. LED-Abdeckung durch Kunststoffpanel (PMMA) mit integriertem dreireihigem Linsensystem. Durchlaufende brillante Optik. Ausstrahlwinkel 2x30°. Die Phaseneinstellung (L1, L2, L3) ist am Leuchteneinsatz frei einstellbar. Empfehlende Lichtpunkthöhe: >5,0 Meter.

- Rundum entblendet nach DIN EN 12464-1 (bildschirmarbeitsplatztauglich)
- Tief-breitstrahlende Lichtverteilung.
- Vergleichbarer LED-Ersatz für konventionelles 2xT16-80W-System.
- Silikon- und halogenfreie Materialien.
- Sonderfarben sind auf Wunsch gegen Mehrpreis lieferbar
- LED-Treiber sind für Notbeleuchtungen gemäß IEC60598-2-22 geeignet.
- Dimmbare Version (DALI-DIM) gegen Aufpreis auf Anfrage verfügbar
- Leuchtenlichtstrom kann nach Anforderung reduziert werden.
- LED-Leuchte in anderen Lichtfarben auf Anfrage erhältlich.
- Optional notlichtfähig mit Einzel-Akku

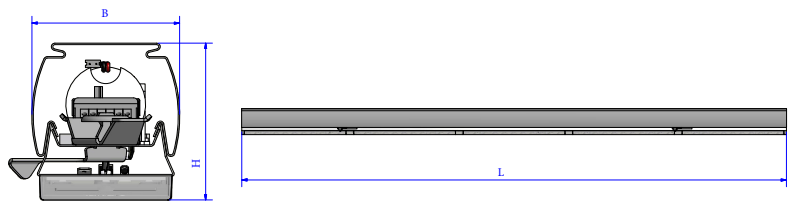
TECHNISCHE DATEN

Leuchtenlichtstrom:	9400 lm
Leuchtenlichtausbeute:	152 lm/W
Systemleistung:	62 W
Betriebswirkungsgrad:	100 %
Farbtemperatur:	4000 K
Farbwiedergabeindex Ra:	>= 80
Farbtoleranz (MacAdam):	3
Lebensdauer:	50.000h (L80B10)
UGR 4H8H (20%, 50%, 70%) C0 / C90:	16,3 / 17,7
Umgebungstemperatur von - bis:	-20 - 40 °C



ABMESSUNGEN

Länge-L:	1530 mm
Breite-B:	70 mm
Höhe-H:	70 mm
Gewicht:	4.2 kg
Farbe-Gehäuse:	Weiß
IK-Code Oberteil:	IK06



SM01-00435
(ALT) 10-0005392


ZUBEHÖR ZU 2061W G3 60° 1LED5 /840995

	Prod.-Nr.	Leuchtentyp	Artikelbeschreibung
	64-0001248	TR50W Schiebekralle 2001CS	Schiebekralle zinkor für TR50W zur direkten Deckenmontage mit Gewinde M6.
	64-0001445	TR50W Schiebekralle 2001D	Schiebekralle weiß für TR50W für direkte Deckenmontage mit Unterlegscheibe.
	64-0001256	TR50W Schiebekralle 2001K	Schiebekralle weiß für TR50W mit offener Ringöse, justierbar, für Kette- oder Seilpendel.
	64-0001270	TR50W Schiebekralle 2001C	Schiebekralle weiß für TR50W zur direkten Deckenmontage mit Gewinde M6 zur Aufnahme eines Caddyclips.
	64-0001477	TR50W Schiebekralle 2001S	Schiebekralle weiß für TR50W mit Drahtseilhalter, ohne Seil.
	64-0001444	TR50W Schiebekralle 2001P	Schiebekralle weiß für TR50W mit Mittelloch für Pendelrohrmontage.
	64-0001795	TR50W Kupplung 2002	Kupplung für Trageschiene TR50W mit Schnellverschlüssen.
	64-0000971	TR50W Aufsteckbügel 2050	Aufsteckbügel aus Kunststoff für TR50W zur Führung von Fremdleitungen auf der Trageschiene.
	65-0002653	TR50W Stirnkappe 2003 LED	Stirnkappe für TR50W LED aus Kunststoff weiss.

Letzte Änderung: Montag, 16. Dezember 2019, technische Änderungen und Irrtümer vorbehalten

SM01-00435
 (ALT) 10-0005392

ZUBEHÖR ZU 2061W G3 60° 1LED5 /840995

	Prod.-Nr.	Leuchtentyp	Artikelbeschreibung
	60-0005364	TR50W Blindabdeckung 2007 LED	Blindabdeckung für TR50W LED aus Kunststoff weiß.

Letzte Änderung: Montag, 16. Dezember 2019, technische Änderungen und Irrtümer vorbehalten