





SM01-00465

2061W G3 30° 1LED5 /850434

  **IP20**   **ta25**

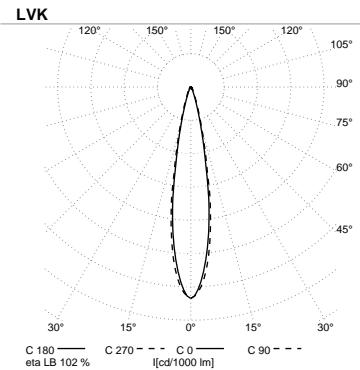


LED-Lichtbandleuchte mit dreireihigem Linsensystem. Komplette Einheit mit: Trageschiene TR50W, Leuchteneinsatz, 5-Leiter-Verdrahtung 1,5 qmm und anteiligem Zubehör. LED-Abdeckung durch Kunststoffpanel (PMMA) mit integriertem dreireihigen Linsensystem. Durchlaufende brillante Optik. Ausstrahlwinkel 2x15°. Die Phaseneinstellung (L1, L2, L3) ist am Leuchteneinsatz frei einstellbar. Empfohlene Lichtpunkthöhe: >7,0 Meter.

- Extrem tiefstrahlende Lichtverteilung
- Vergleichbarer LED-Ersatz für konventionelles 1xT8-58Watt-System bzw. 1xT16-49W-System
- Silikon- und halogenfreie Materialien
- Sonderfarben sind auf Wunsch gegen Mehrpreis lieferbar
- Rundum entblendet nach DIN EN 12464-1 (bildschirmarbeitsplatztauglich)
- LED-Treiber sind für Notbeleuchtungen gemäß IEC60598-2-22 geeignet
- Dimmbare Version (DALI-DIM) gegen Aufpreis verfügbar
- Leuchtenlichtstrom kann nach Anforderung reduziert werden
- LED-Leuchte in anderen Lichtfarben auf Anfrage erhältlich
- Optional notlichtfähig mit Einzel-Akku

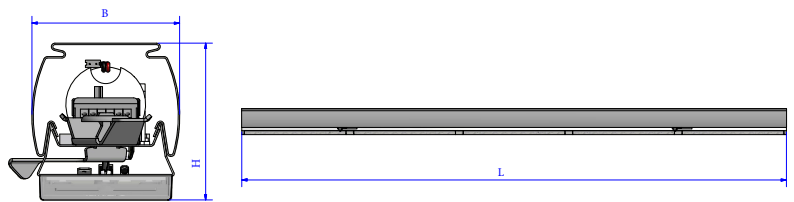
TECHNISCHE DATEN

Leuchtenlichtstrom:	4200 lm
Leuchtenlichtausbeute:	168 lm/W
Systemleistung:	25 W
Betriebswirkungsgrad:	100 %
Farbtemperatur:	5000 K
Farbwiedergabeindex Ra:	>= 80
Farbtoleranz (MacAdam):	3
Lebensdauer:	50.000h (L80B10)
UGR 4H8H (20%, 50%, 70%)	7,5 // 8,7 (L<1500cd/m²)
C0 / C90:	
Umgebungstemperatur von - bis:	-20 - 40 °C



ABMESSUNGEN

Länge-L:	1530 mm
Breite-B:	70 mm
Höhe-H:	70 mm
Gewicht:	4.2 kg
Farbe-Gehäuse:	Weiß
IK-Code Oberteil:	IK06



SM01-00465


ZUBEHÖR ZU 2061W G3 30° 1LED5 /850434

	Prod.-Nr.	Leuchtentyp	Artikelbeschreibung
	64-0001248	TR50W Schiebekralle 2001CS	Schiebekralle zinkor für TR50W zur direkten Deckenmontage mit Gewinde M6.
	64-0001445	TR50W Schiebekralle 2001D	Schiebekralle weiß für TR50W für direkte Deckenmontage mit Unterlegscheibe.
	64-0001256	TR50W Schiebekralle 2001K	Schiebekralle weiß für TR50W mit offener Ringöse, justierbar, für Kette- oder Seilpendel.
	64-0001270	TR50W Schiebekralle 2001C	Schiebekralle weiß für TR50W zur direkten Deckenmontage mit Gewinde M6 zur Aufnahme eines Caddyclips.
	64-0001477	TR50W Schiebekralle 2001S	Schiebekralle weiß für TR50W mit Drahtseilhalter, ohne Seil.
	64-0001444	TR50W Schiebekralle 2001P	Schiebekralle weiß für TR50W mit Mittelloch für Pendelrohrmontage.
	64-0001795	TR50W Kupplung 2002	Kupplung für Trageschiene TR50W mit Schnellverschlüssen.
	64-0000971	TR50W Aufsteckbügel 2050	Aufsteckbügel aus Kunststoff für TR50W zur Führung von Fremdleitungen auf der Trageschiene.
	65-0002653	TR50W Stirnkappe 2003 LED	Stirnkappe für TR50W LED aus Kunststoff weiss.

Letzte Änderung: Montag, 27. April 2020, technische Änderungen und Irrtümer vorbehalten

SM01-00465

ZUBEHÖR ZU 2061W G3 30° 1LED5 /850434

	Prod.-Nr.	Leuchtentyp	Artikelbeschreibung
	60-0005364	TR50W Blindabdeckung 2007 LED	Blindabdeckung für TR50W LED aus Kunststoff weiß.